



BIURO INFORMACJI KREDYTOWEJ

WPŁYW NOWYCH REGULACJI NA SEKTOR POŚREDNICTWA FINANSOWEGO

Sławomir Grzelczak
Wiceprezes Zarządu BIK S.A.



AGENDA

- Bieżąca sytuacja rynku kredytowego i pośredników kredytowych
- Wpływ regulacji na czas trwania transakcji kredytowych
- Wspólne rozwiązania anty-misselingowe



WZRASTA AKTYWNOŚĆ POŚREDNIKÓW KREDYTOWYCH



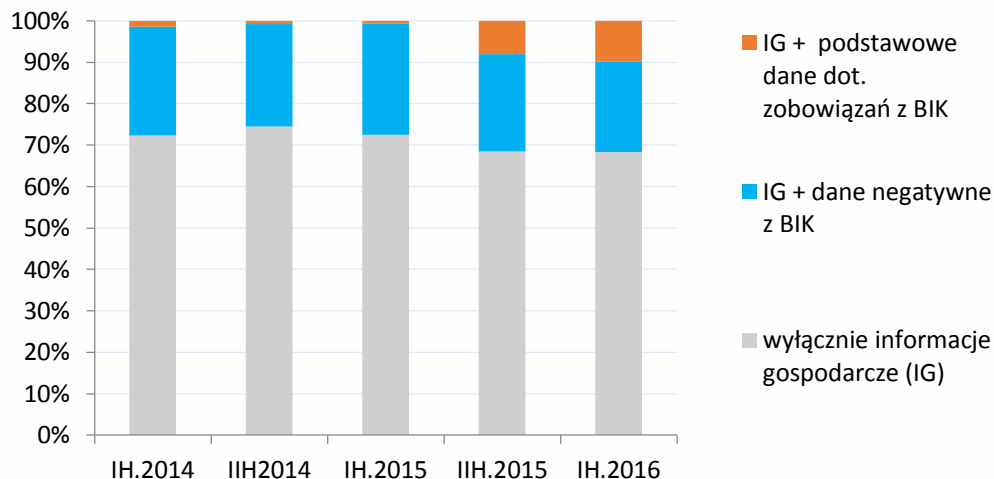
W pierwszym półroczu 2016 pośrednicy kredytowi pobrali **78%** więcej raportów z BIG InfoMonitor w stosunku do analogicznego okresu w 2015r.

W tym samym czasie liczba aktywnych pośredników wzrosła o **34%**

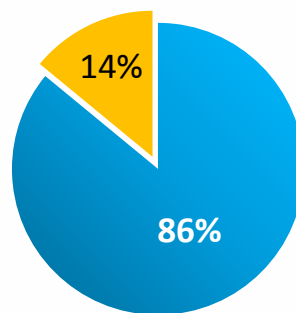
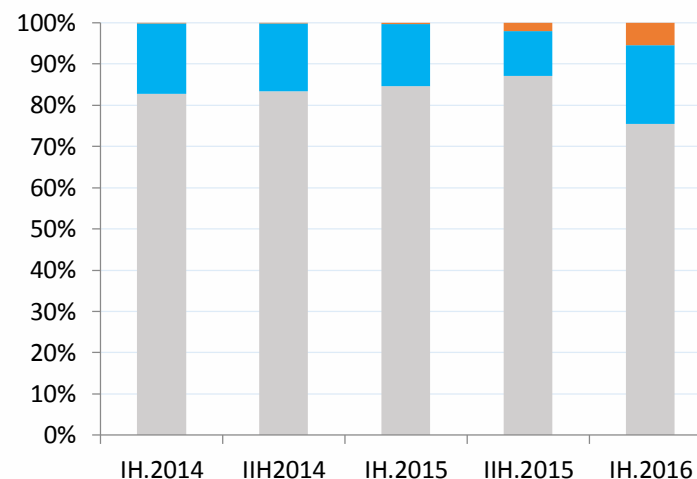
WŚRÓD POŚREDNIKÓW KREDYTOWYCH WZRASTA ŚWIADOMOŚĆ DOSTĘPNYCH ŹRÓDEŁ INFORMACJI



Raporty o konsumentach



Raporty o przedsiębiorstwach



Wg danych BIG InfoMonitor na 2016.09.12

■ raporty o konsumentach

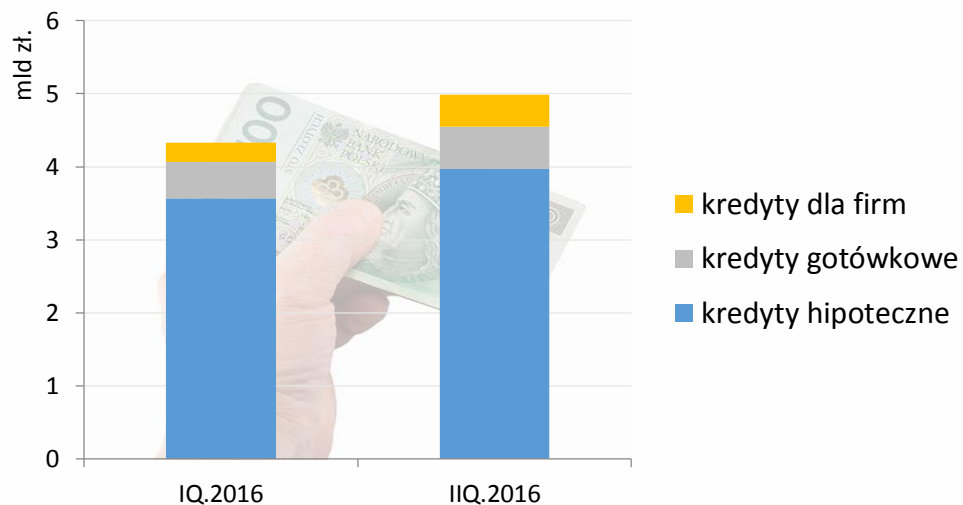
■ raporty o przedsiębiorstwach



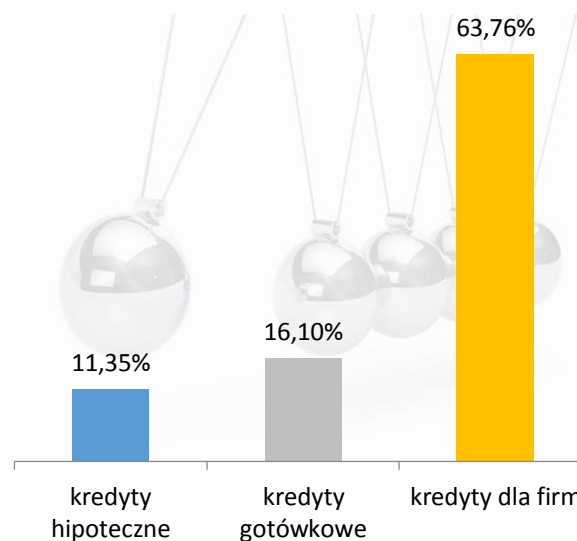
BIURO INFORMACJI KREDYTOWEJ

WZRASTA WARTOŚĆ KREDYTÓW SPRZEDANYCH PRZEZ POŚREDNIKÓW

Kwota kredytów i pożyczek sprzedanych przez pośredników

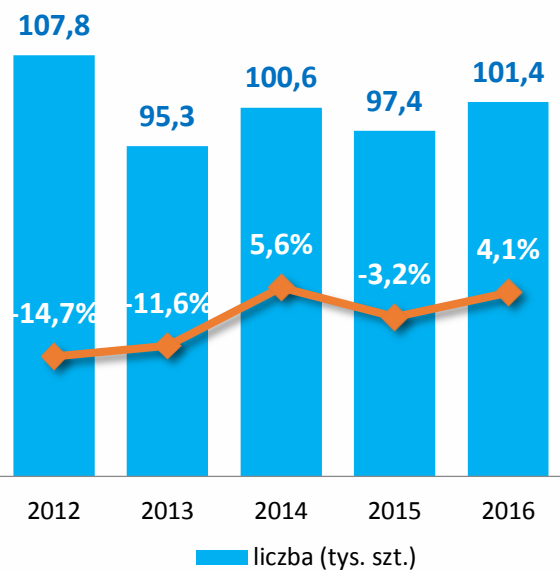


Dynamika wzrostu sprzedaży

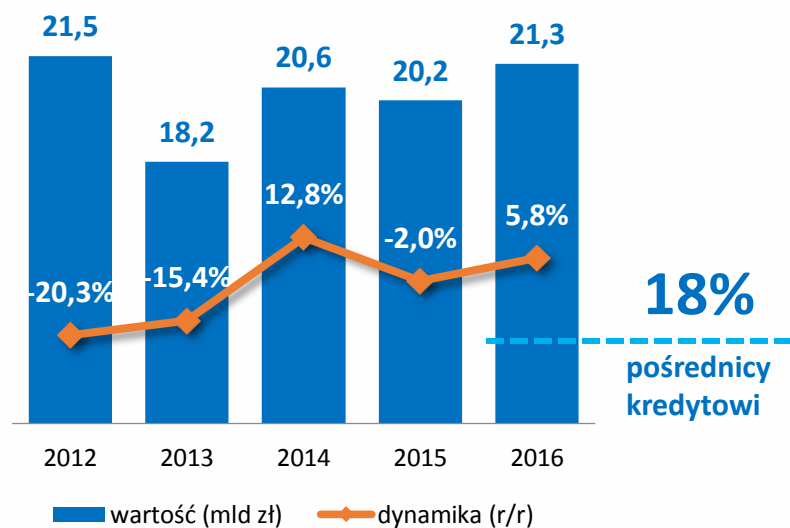


ZNACZNE WZROSTY LICZBY I WARTOŚCI KREDYTÓW MIESZKANIOWYCH UDZIELONYCH W 1 PÓŁROCZU 2016 R.

Liczba kredytów mieszkaniowych udzielonych w 1 półroczach lat 2012-2016



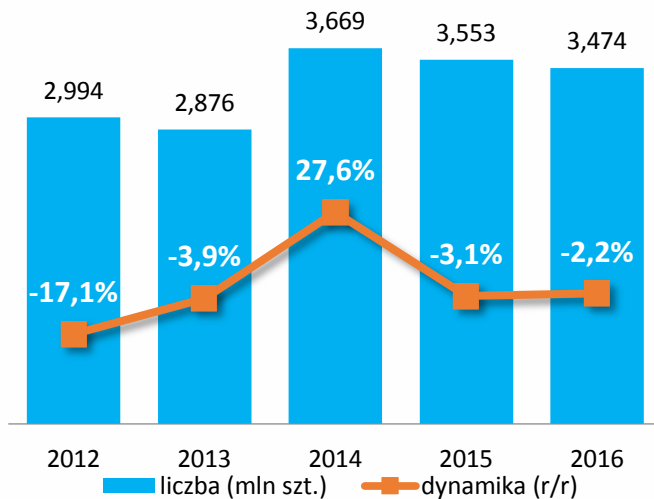
Wartość kredytów mieszkaniowych udzielonych w 1 półroczach lat 2012-2016



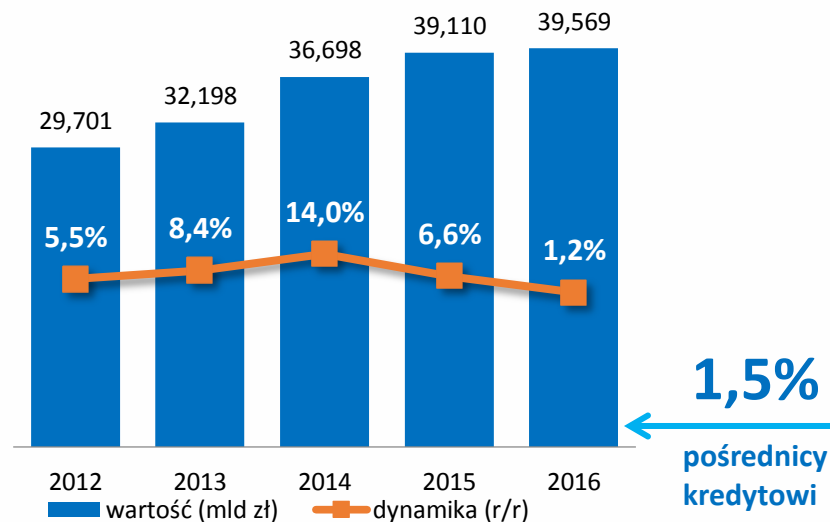
* kredyty mieszkaniowe raportowane do BIK: kredyty hipoteczne, pożyczki hipoteczne, kredyty remontowe

SPADEK LICZBY UDZIELONYCH KREDYTÓW KONSUMPCYJNYCH* PRZY JEDNOCZESNYM WZROŚCIE WARTOŚCI PODPISANYCH UMÓW

Liczba kredytów konsumpcyjnych udzielonych w 1 półroczach lat 2012-2016



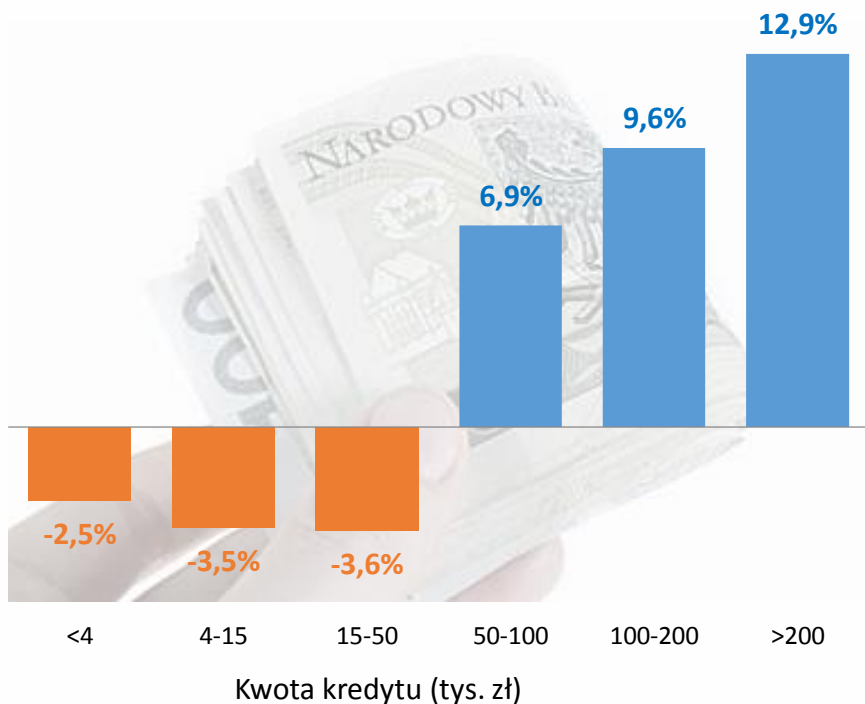
Wartość kredytów konsumpcyjnych udzielonych w 1 półroczach lat 2012-2016



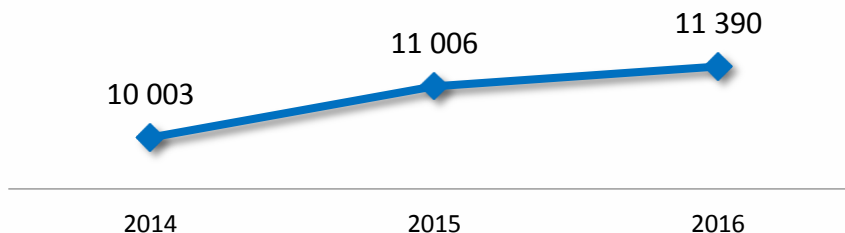
* kredyty konsumpcyjne – kredyty gotówkowe i kredyty ratalne
Wg danych BIK

DODATNIE DYNAMIKI LICZBY KREDYTÓW UDZIELONYCH NA WYSOKIE KWOTY I UJEMNE NA KWOTY NISKIE WPŁYNNĘŁY NA WZROST ŚREDNIEJ KWOTY KREDYTU O 3,6% W 1 PÓŁROCZU 2016 R.

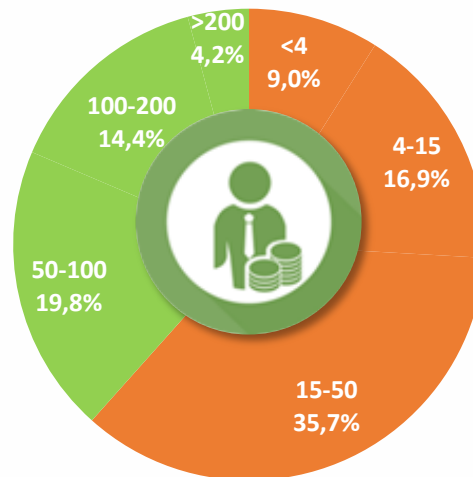
Dynamika liczby kredytów konsumpcyjnych udzielonych w 1 półroczu 2016 r. (r/r) wg przedziałów kwot udzielonych kredytów



Średnia kwota kredytu konsumpcyjnego (zł) udzielonego w 1 półroczach lat 2014-2016



Struktura wartościowa kredytów konsumpcyjnych udzielonych w 1 półroczu 2016 r. wg przedziałów kwot udzielonych kredytów (tys. zł)



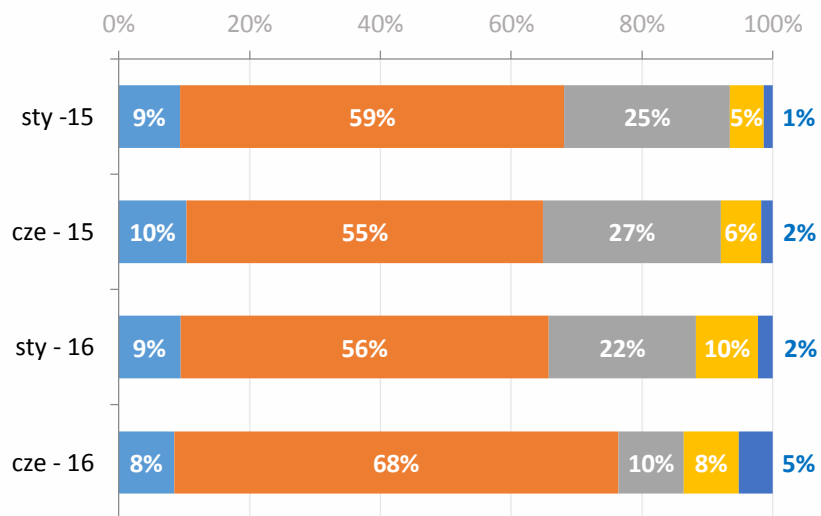
Wg danych BIK



BIURO INFORMACJI KREDYTOWEJ

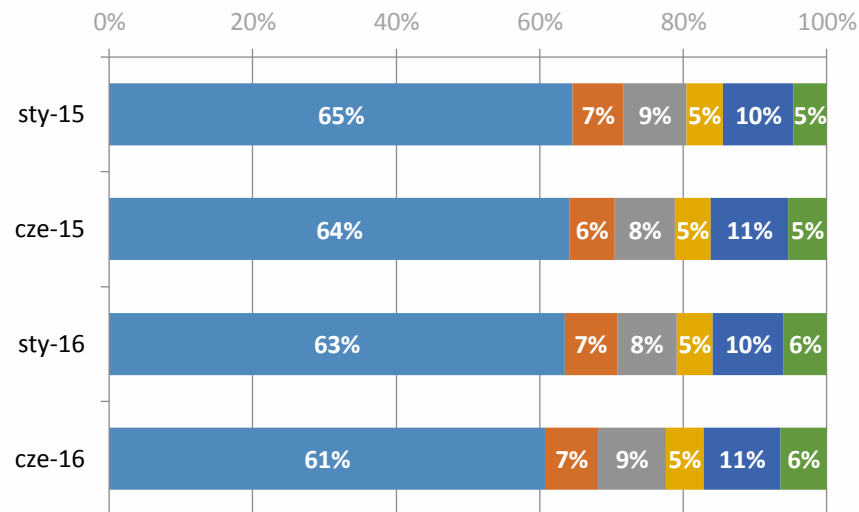
NIEWIELKI SPADEK UDZIAŁU KREDYTÓW KRÓTKOTERMINOWYCH W BANKACH, WZROST UDZIAŁU POŻYCZEK DŁUGOTERMINOWYCH W FIRMACH POŻYCZKOWYCH

Firmy pożyczkowe



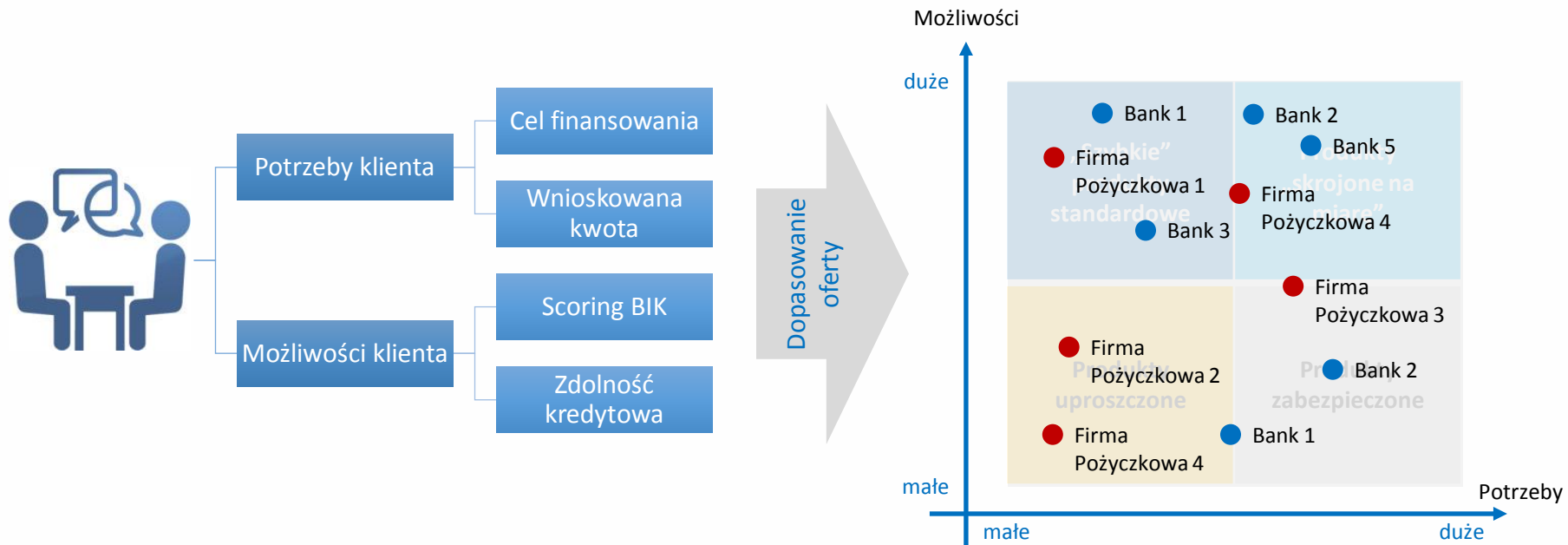
■ do 15 dni
 ■ od 15 do 30 dni
 ■ od 1 do 3 mies.
■ od 3 do 12 mies.
 ■ > 12 mies.

Banki

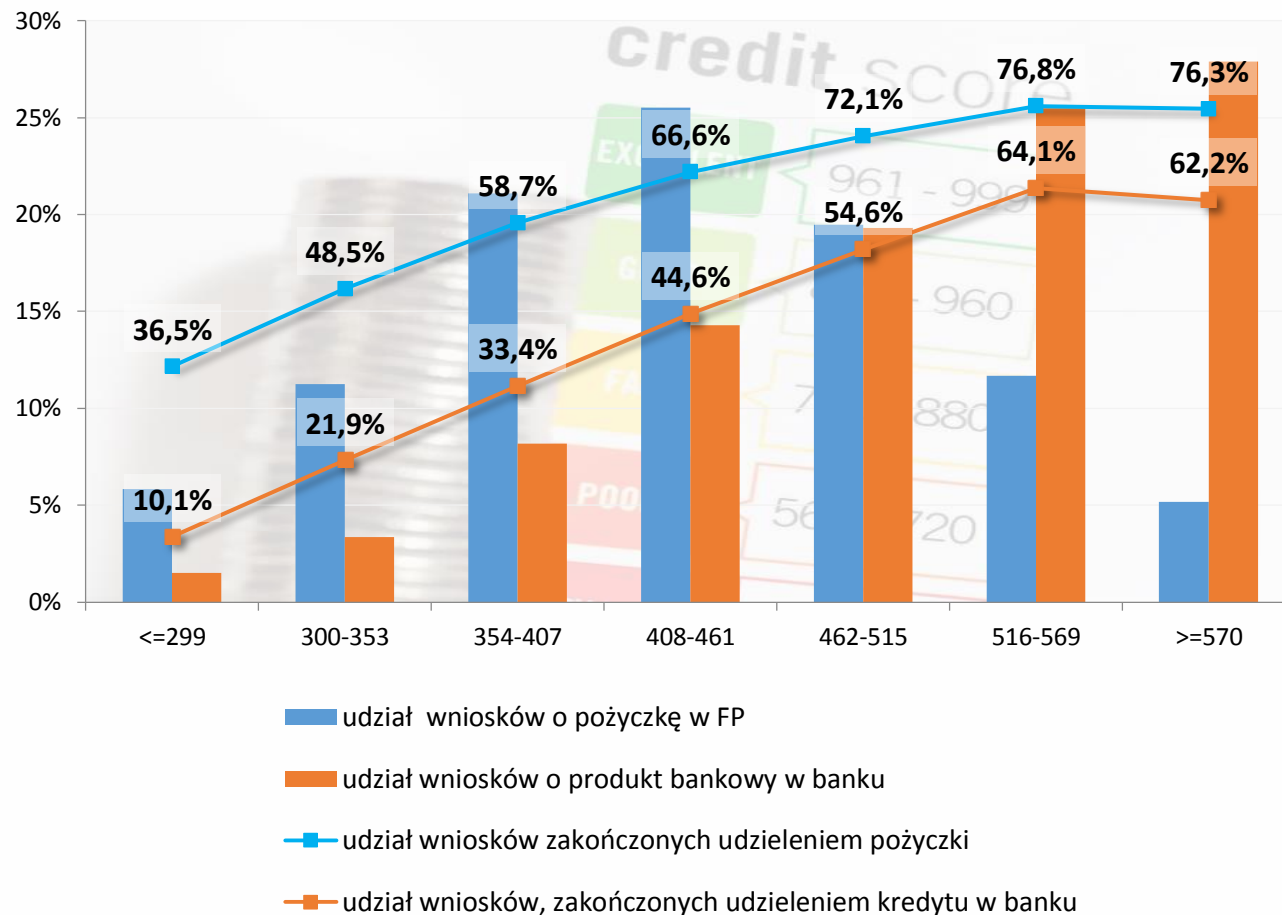


■ < 3 mies.
 ■ od 3 do 12 mies.
 ■ od 12 do 24 mies.
■ od 24 do 36 mies.
 ■ od 36 do 60 mies.
 ■ > 60 mies.

WŁAŚCIWE WYKORZYSTANIE DOSTĘPNYCH INFORMACJI OPTYMALIZUJE PROCESY KREDYTOWE I ZAPOBIEGA MISSELINGOWI



SCORING BIK POZWAŁA DOBRAĆ ODPOWIEDNIĄ OFERTĘ



Dane BIK za IVQ.2015



BIURO INFORMACJI KREDYTOWEJ

PODSUMOWANIE

- Dobra sytuacja na rynkach kredytowych i pośrednictwa
- Częściowo potwierdza się wpływ regulacji na wydłużenie okresów kredytowania
- Współpraca wszystkich uczestników procesów kredytowych i świadome wykorzystanie istniejących narzędzi informacyjnych może skutecznie zapobiegać misselingowi



Sławomir Grzelczak



BIURO INFORMACJI KREDYTOWEJ